

COMARCH

ERP

Dokumentacja Użytkownika Systemu

Integracja z Nokaut i Radar

Wersja 7.0.2



Comarch ERP

e-Sklep



Spis treści

1	INTEGRACJA	3
2	REJESTRACJA	4
2.1	NOKAUT.....	4
2.2	RADAR.PL.....	4
3	KONFIGURACJA	5
4	PRZYGOTOWANIE ASORTYMENTU.....	8
4.1	DODATKOWE ATRYBUTY TOWARÓW DLA NOKAUT	8
4.2	WYMAGANE ATRYBUTY DLA NOKAUT	8
5	WYSŁANIE TOWARÓW	10
6	WTYCZKA KONWERSJI.....	12
7	PRZYDATNE STRONY WWW	13
8	KONTAKT	14



1 Integracja

Proces konfiguracji Comarch ERP e-Sklep z porównywarkami Nokaut oraz Radar.pl trwa zaledwie kilka minut i przebiega w bardzo podobny sposób. Poniżej przedstawiamy wszystkie czynności jakie należy wykonać, aby skonfigurować sklep oraz przesłać produkty do serwisu Nokaut oraz Radar.pl.



2 Rejestracja

2.1 Nokaut

Formularz rejestracji dostępny jest na stronie: <http://www.nokaut.pl/sklepy/rejestracja.html>

Po zarejestrowaniu się sklep otrzymuje dostęp do Centrum Sprzedawcy, w którym należy:

- wskazać nazwę oprogramowania sklepu w celu zaimportowania pliku XML
- zasilić konto prepaid
- wybrać odpowiednią strategię promocji sklepu

2.2 Radar.pl

Formularz rejestracji dostępny jest na stronie: <http://www.radar.pl/Rejestracja>. Następnie po aktywowaniu konta (poprzez kliknięcie na link przesłany w mailu) można się zalogować do Panelu Sprzedawcy, gdzie należy podać adres do pliku XML.



Uwaga: Adres pliku XML w Comarch ERP e-Sklep dostępny jest w panelu administracyjnym sklepu w Pasażu i serwis aukcyjne/wybrany serwis/zakładka Konfiguracja.

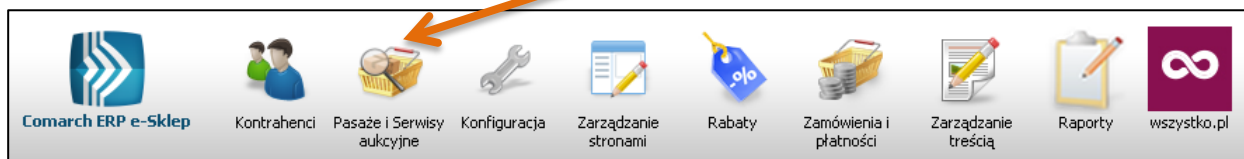
3 Konfiguracja

Po zarejestrowaniu się można w szybki sposób skonfigurować Comarch ERP e-Sklep z porównywarką Nokaut oraz Radar.pl. Konfiguracja serwisów przebiega w taki sam sposób, dlatego też proces został opisany na przykładzie Nokaut.

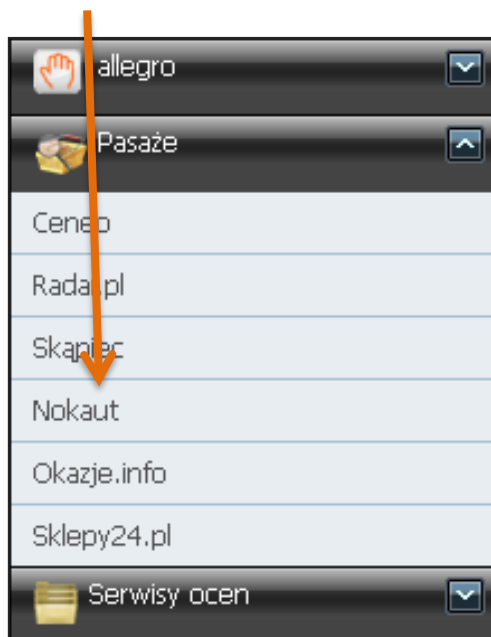


Uwaga: Przed rozpoczęciem konfiguracji porównywarki należy zdefiniować adres www sklepu w Konfiguracja/ Konfiguracja sklepu/ Adres sklepu. Adres sklepu definiowany jest **tylko jeden raz** i obowiązuje w odniesieniu do wszystkich porównywarek i serwisów aukcyjnych.

1. Z panelu administracyjnego wybierz zakładkę *Pasaże i Serwisy aukcyjne*.



2. Z menu *Pasaże* wybierz *Nokaut/Radar*



3. Przejdź do zakładki Konfiguracja, w której za pomocą przycisku **Pobierz kategorie Nokaut** należy pobrać kategorie Nokaut/Radar.
4. Następnie używając metody „Przeciągnij-Upuść” przypisz odpowiednie kategorie sklepu do kategorii Nokaut. Kliknij na wybraną kategorię z „Kategorie sklepu” i przeciągnij ją do odpowiedniej kategorii z „Kategorie Nokaut”. Bardzo ważne jest, aby wybrać kategorię z możliwie najniższego poziomu zarówno po stronie sklepu jak i serwisu Nokaut.

Wyników na stronie: 15
Szukaj | Wyczyść

Kategorie sklepu	Kategorie Nokaut
Nazwa	Nazwa
<ul style="list-style-type: none"> [-] Nadrzędna Grupa Główna <ul style="list-style-type: none"> [-] Kosmetyki dla mężczyzn <ul style="list-style-type: none"> [-] Kosmetyki do kąpieli [-] Kosmetyki do twarzy <ul style="list-style-type: none"> <li style="background-color: yellow;">Pianki i żele [-] Kosmetyki do ciała [-] Kosmetyki do makijażu [-] Kosmetyki do twarzy 	<ul style="list-style-type: none"> Zdrowie i uroda / Kosmetyki do opalania Zdrowie i uroda / Kosmetyki / Do ciała / Balsamy i kremy Zdrowie i uroda / Kosmetyki / Do włosów / Szampiony do włosów Zdrowie i uroda / Kosmetyki / Do włosów / Odżywki do włosów Zdrowie i uroda / Kosmetyki / Do włosów / Do stylizacji włosów Zdrowie i uroda / Makijaż / Oczy / Tusze i preparaty do rzęs Zdrowie i uroda / Makijaż / Oczy / Cienie Zdrowie i uroda / Makijaż / Oczy / Kredki i eyelinery do oczu Zdrowie i uroda / Makijaż / Pozostałe Zdrowie i uroda / Makijaż / Usta / Błyszczki Zdrowie i uroda / Makijaż / Usta / Pomadki i konturówki Zdrowie i uroda / Manicure i pedicure / Lakier i utwardzacz do paznokci Zdrowie i uroda / Manicure i pedicure / Odżywki i nabłyszczacz do paznokci Zdrowie i uroda / Manicure i pedicure / Zmywacz i odtłuszczacz do paznokci Zdrowie i uroda / Manicure i pedicure / Pielęgnacja dłoni i stóp / Kremy do rąk i stóp Zdrowie i uroda / Manicure i pedicure / Pielęgnacja dłoni i stóp / Dezodoranty do stóp Zdrowie i uroda / Manicure i pedicure / Ozdoby i dodatki Zdrowie i uroda / Manicure i pedicure / Sztuczne paznokcie, tipsy Zdrowie i uroda / Akcesoria kosmetyczne / Pilniki i polerki do paznokci Zdrowie i uroda / Manicure i pedicure / Pozostałe Zdrowie i uroda / Kosmetyki / Do twarzy / Kremy do twarzy <li style="background-color: yellow;">Zdrowie i uroda / Kosmetyki / Do twarzy / Żele i toniki do mycia twarzy Zdrowie i uroda / Kosmetyki / Do twarzy / Kosmetyki do demakijażu Zdrowie i uroda / Kosmetyki / Do twarzy / Peelingi i maseczki do twarzy Zdrowie i uroda / Kosmetyki / Do ciała / Peelingi do ciała

Strona 1 z 1 (8 wierszy) < [1] > Wszystkie
Strona 2 z 5 (114 wierszy) < 1 [2] 3 4 5 > Wszystkie

W celu wyszukania konkretnej kategorii w Nokaut/Radar można skorzystać z wyszukiwarki znajdującej się powyżej „Kategorie Nokaut” lub wyszukać samemu.

- Po zmapowaniu (przypisaniu) odpowiednich kategorii pojawią się powiązania pomiędzy kategoriami Comarch ERP e-Sklep a kategoriami Nokaut/Radar.

Wyników na stronie: 15


#	Kategorie sklepu	Kategorie Nokaut
✖	Pianki i żele	Zdrowie i uroda / Kosmetyki / Do twarzy / Żele i toniki do mycia twarzy

Strona 1 z 1 (1 wierszy) < [1] > Wszystkie

Usuń wszystkie

- Po wykonaniu powyższych czynności konfiguracja dla Radar.pl jest zakończona. Dla porównywarki Nokaut można dodatkowo powiązać statusy dostępności ze sklepu ze statusami serwisu Nokaut. Obszar Dostępność znajduje się na zakładce Konfiguracja.

Dostępność	
Zapowiedź	<input type="text" value="sprawdź w sklepie"/>
Od ręki	<input type="text" value="sprawdź w sklepie"/>
W ciągu 24 godzin	<input type="text" value="sprawdź w sklepie"/>
W ciągu 48 godzin	<input type="text" value="sprawdź w sklepie"/>
3 – 5 dni	<input type="text" value="sprawdź w sklepie"/>
Do 7 dni	<input type="text" value="sprawdź w sklepie"/>
Do 14 dni	<input type="text" value="sprawdź w sklepie"/>
Powyżej 14 dni	<input type="text" value="sprawdź w sklepie"/>
Dostępny na zamówienie	<input type="text" value="sprawdź w sklepie"/>
Niedostępny	<input type="text" value="sprawdź w sklepie"/>

Aby poprawnie przypisać dany status dostępności sklepu ze statusem Nokaut rozwiń listę ze statusami Nokaut i wybierz odpowiedni status, a następnie używając przycisk  zatwierdź wprowadzone zmiany. Domyślnie wszystkie statusy dostępności sklepu ustawione są jako „Sprawdź w sklepie”.



Uwaga: Dostępność towarów nie jest wymagana, aby poprawnie wygenerować plik XML. Statusy dostępności są pobierane z systemu ERP.

Możesz również zawęzić ofertę towarów udostępnianych w Nokaut. Zawężanie może odbywać się według statusów oraz według stanów magazynowych.

Zawężanie oferty	
Udostępnij towary o statusie	
<input checked="" type="checkbox"/>	Zapowiedź
<input checked="" type="checkbox"/>	Od ręki
<input checked="" type="checkbox"/>	W ciągu 24 godzin
<input checked="" type="checkbox"/>	W ciągu 48 godzin
<input checked="" type="checkbox"/>	3 – 5 dni
<input checked="" type="checkbox"/>	Do 7 dni
<input type="checkbox"/>	Do 14 dni
<input type="checkbox"/>	Powyżej 14 dni
<input type="checkbox"/>	Dostępny na zamówienie
<input type="checkbox"/>	Niedostępny
<input checked="" type="checkbox"/>	Udostępnij towary, dla których stan magazynowy jest większy od 0



Uwaga: Aby skorzystać z opcji zawężania oferty do towarów ze stanem magazynowym większym od 0, należy aktywować w sklepie obsługę stanów magazynowych w obszarze Konfiguracja/Prezentacja asortymentu/Stany magazynowe.

4 Przygotowanie asortymentu

Przed wysłaniem towarów do serwisu Nokaut/Radar.pl należy w systemie ERP (Comarch ERP Optima, Comarch ERP XL, Comarch ERP ALTUM) przypisać Producentów do towarów. Producenta dla danego towaru w przypadku Comarch ERP Optima 2010 i wersji wyższych należy wybrać z opcji w systemie ERP. Dla starszych wersji Comarch ERP Optima Producent pobierany jest z atrybutu.



Uwaga: Jeżeli dany towar nie będzie posiadał przypisanego do niego Producenta, wówczas w pliku XML generują się puste wartości. Oferta taka może nie zostać przyjęta przez Nokaut/Radar.pl.

4.1 Dodatkowe atrybuty towarów dla Nokaut

Nokaut wprowadził mechanizm, który dodatkowo punktuje dobrze opisane oferty. W tym celu umożliwiono przesyłanie do tej porównywarki nie tylko statusów dostępności towarów, ale także dodatkowych atrybutów towaru, takich jak kody EAN, MPN, ISBN, cechy towarów. W celu uszczegółowienia oferty w systemie ERP należy dodać atrybuty tekstowe o odpowiedniej nazwie:

- W przypadku kodów należy nazwać atrybut tak, jak nazywa się kod np. ISBN, EAN, BDK, OSDW. Wyjątek stanowi wyłącznie kod MPN, dla którego w systemie ERP należy zdefiniować atrybut o nazwie Kod producenta.
- W przypadku dodatkowych cech, parametrów należy nazwać atrybuty tak, jak nazwana jest dana cecha, parametr np. Autor, Reżyser, Wykonawca, Waga, Rozmiar, itp. Nazwy cech mogą być dowolne, jednak warto definiować nazwy cech, które są już wykorzystywane na stronach serwisu Nokaut.



Uwaga: W Comarch ERP Optima 2012 kod EAN można wybrać z opcji (nie jest on wymagany w formie atrybutu).

4.2 Wymagane atrybuty dla Nokaut

Nokaut zaleca abyś uzupełnił w swoim sklepie następujące dane produktów:

- EAN w kategorii Delikatesy,
- BLOZ7 w kategorii Zdrowie,
- ISBN w kategorii Książki,
- jakościowe zdjęcia produktów związanych z modą, zabawkami i dekoracją wnętrz, tj.:
 - Dla dzieci - Buty dla dzieci
 - Dla dzieci - Odzież dziecięca
 - Dla dzieci - Pokój dziecięcy
 - Dla dzieci - Ubranka dla niemowląt
 - Dla dzieci - Zabawki
 - Dom i ogród - Materiały budowlane i stolarka
 - Dom i ogród - Meble
 - Dom i ogród - Oświetlenie
 - Dom i ogród - Wyposażenie i dekoracje
 - Erotyka - Akcesoria i bielizna BDSM
 - Erotyka - Bielizna erotyczna
 - Komputery - Laptopy i akcesoria - Akcesoria do laptopów - Torby, pokrowce, plecaki
 - Moda i styl - CAŁA KATEGORIA
 - Motoryzacja - Felgi



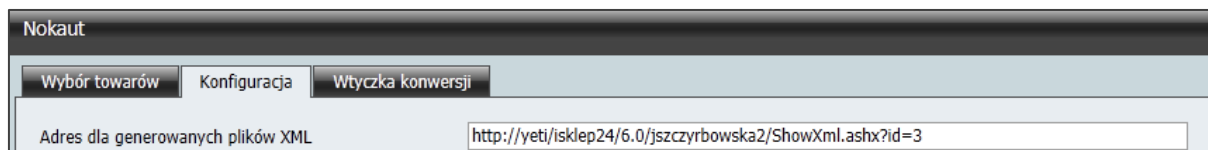
- Motoryzacja - Odzież i buty motocyklowe
- Motoryzacja - Tuning samochodowy
- Sport i hobby - Odzież militarna
- Sport i hobby - Odzież sportowa
- Sport i hobby - Plecaki
- Sport i hobby - Sporty zimowe
- Sport i hobby - Trekking i Nordic walking



Uwaga: Sklepy, których plik XML do dnia 10.07.2013r. nie będzie poprawnie uzupełniony o niezbędne informacje, zostaną pominięte przy przegrupowaniu produktów i nie pojawią się w serwisie Nokaut.pl w momencie wdrożenia tego grupowania.

5 Wysłanie towarów

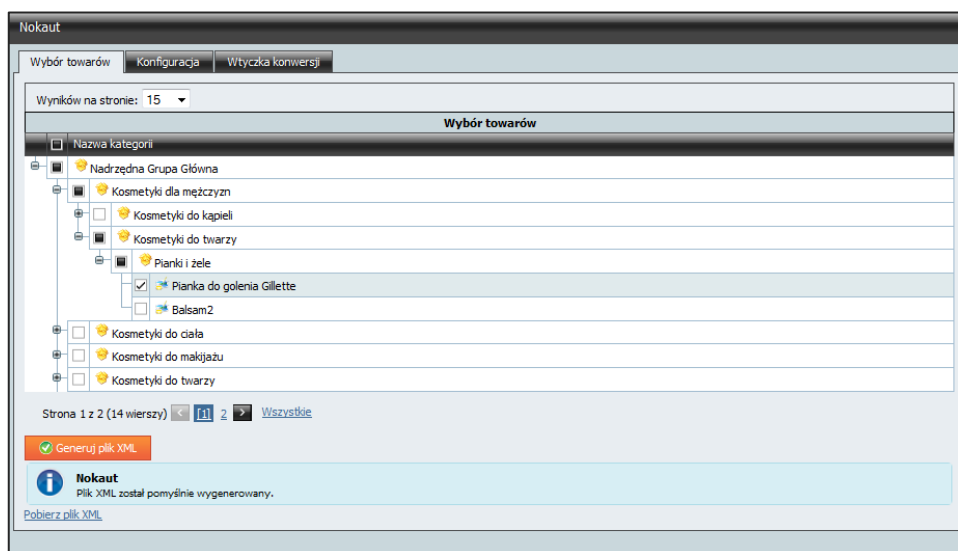
Wysłanie towarów do serwisu Nokaut/Radar odbywa się za pomocą pliku XML. Adres dla generowanych plików XML znajduje się w zakładce Konfiguracja.



W celu wygenerowania pliku należy:

- Przejść do pierwszej zakładki „Wybór towarów”
- Zaznaczyć towary, które mają zostać wysłane do Nokaut/Radar
- Kliknąć na przycisk „Generuj plik XML”

Po prawidłowym wygenerowaniu pliku powinien pojawić się komunikat: „Plik XML został pomyślnie wygenerowany”:



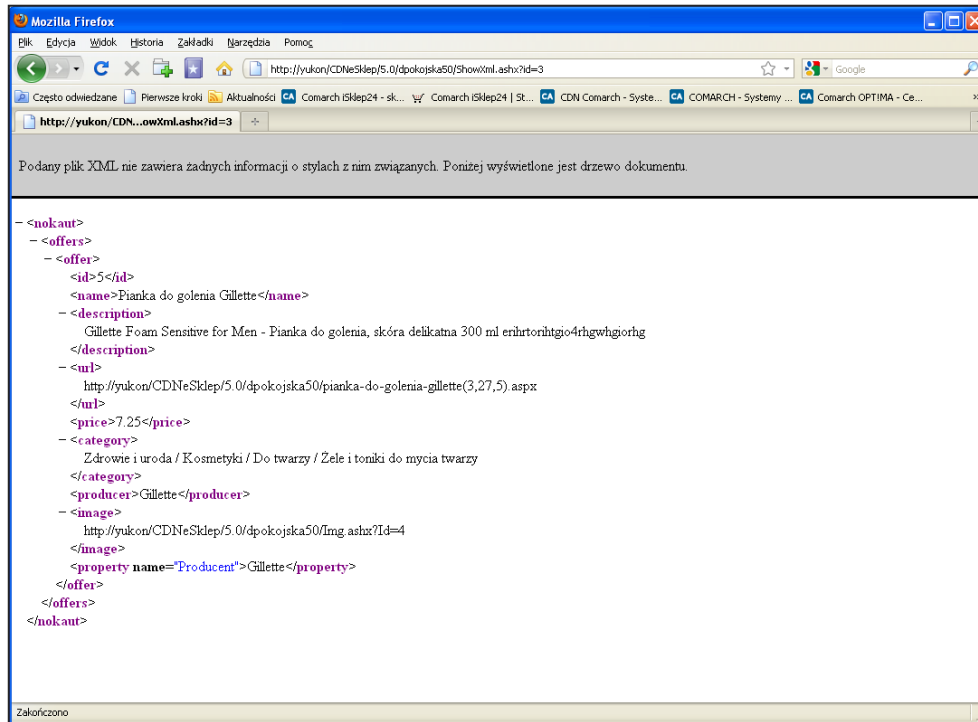
Uwaga: W celu aktualizacji oferty nie jest wymagane ręczne generowanie plików XML. Po wykonaniu synchronizacji plik XML jest automatycznie aktualizowany o zmiany, jakie zawierała ostatnia synchronizacja w odniesieniu do towarów, które wcześniej zostały przesłane do porównywarki cen. W przypadku dodania nowego asortymentu wymagane jest wygenerowanie nowego pliku XML.



Uwaga: W przypadku, gdy towar znajduje się w sklepie w dwóch grupach towarowych i obie grupy zostały zmapowane z kategoriami Nokaut/Radar, w pliku XML taki towar pojawi się tylko RAZ – w kategorii Nokaut/Radar, która została zmapowana z grupą domyślną towaru.

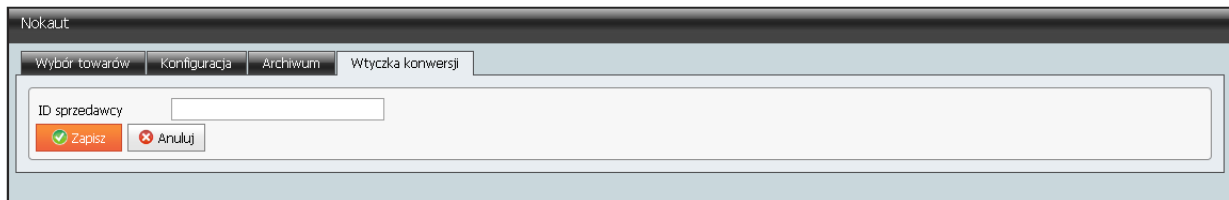
Plik XML można pobrać na dysk lokalny. Przeglądanie pliku XML możliwe jest przy pomocy programu do obsługi plików XML.

Możliwy jest podgląd pliku XML, w tym celu należy kliknąć na „Pobierz plik XML”, w nowym oknie przeglądarki pojawi się wygenerowany plik XML:



6 Wtyczka konwersji

W zakładce Wtyczka konwersji jest możliwość uruchomienia skryptów konwersji Nokaut.pl. Warunkiem uruchomienia skryptów jest podanie ID sprzedawcy, który klient otrzymuje od serwisu Nokaut. Po wprowadzeniu ID sprzedawcy i zapisaniu zmian, skrypty na stronach sklepu wywoływane są automatycznie.



Uwaga: Zakładka Wtyczka konwersji dostępna jest tylko w konfiguracji porównywarki Nokaut.



7 Przydatne strony WWW

Nokaut.pl

Nokaul.pl [Kliknij tutaj](#)

Formularz zgłoszeniowy [Kliknij tutaj](#)

Centrum Sprzedawcy [Kliknij tutaj](#)

Regulamin [Kliknij tutaj](#)

Radar.pl

Radar.pl [Kliknij tutaj](#)

Formularz zgłoszeniowy [Kliknij tutaj](#)

Panel sklepowy [Kliknij tutaj](#)

Regulamin [Kliknij tutaj](#)

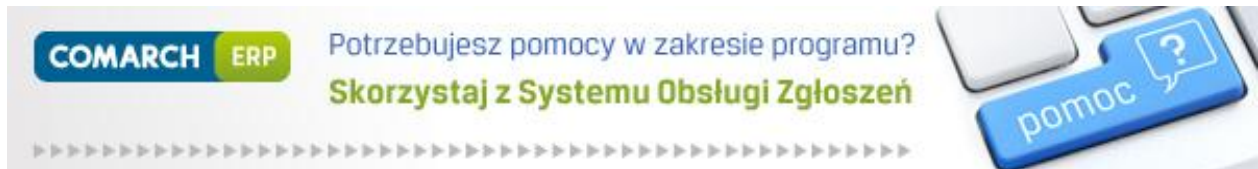


8 Kontakt

Nokaut.pl kontakt@nokaut.pl

Radar.pl integracja@radar.pl

Astysta Comarch ERP e-Sklep



www.asysta.comarch.pl/ObslugaZgloszen/

[Dowiedz się więcej o Systemie Obsługi Zgłoszeń >>](#)

Telefon do Asysty Comarch ERP e-Sklep: +48 12 681 43 00 wew. 2